

NAZWA PRODUKTU

KABINA SANITARNA PRZEDSZKOLNA TYP LPL 24 mm



ZASTOSOWANIE

- obiekty oświatowe (szkoły, przedszkola)

ZALETY PRODUKTU


- niezwykła wytrzymałość na skutek solidnej konstrukcji
- wysoka jakość użytego materiału
- doskonałe połączenie trwałości, estetyki i funkcjonalności
- konkurencyjność kosztów w stosunku do tradycyjnych rozwiązań
- funkcjonalność w zakresie utrzymania czystości
- bezpieczeństwo użytkowania dzięki odpowiedniej konstrukcji
- lekka konstrukcja oparta na modułach
- łatwość montażu
- wytwarzane zgodnie z wymaganiami klienta




DANE TECHNICZNE

MATERIAŁ:	odporna na wilgoć płyta wiórowa P2 i P5 grubości 24 mm pokryta obustronnie powłoką melaminową
WYSOKOŚĆ CAŁKOWITA ZABUDOWY:	2000 mm (panele frontowe) 1500 mm (drzwi i ścianki działowe)
PRZESTRZEŃ POMIĘDZY PODŁOGĄ A KONSTRUKCJĄ:	170 mm
SZEROKOŚĆ DRZWI:	801 - 1010 mm
SPOSÓB ZAMKNIĘCIA:	gałka
KONSTRUKCJA NOŚNIA:	profile aluminiowe, anodowane w kolorze naturalnym

KOLORY PODSTAWOWE:



406



478



813

ZASTOSOWANE OKUCIA:



gałka
plastikowa




gałka
nierdzewna



gałka
chromowana



zawias
standard



zawias
nierdzewny



zawias
wahadłowy