

NAZWA PRODUKTU

PRZEBIERALNIA SYSTEM GLASS 10



ZASTOSOWANIE

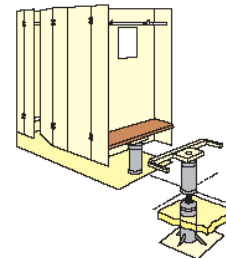
- obiekty sportowe i rekreacyjne (baseny, kryte pływalnie, fitness kluby, spa, hale widowiskowo-sportowe)
- centra handlowe

ZALETY PRODUKTU

- niezwykła wytrzymałość na skutek solidnej konstrukcji
- wysoka jakość użytego materiału
- materiał odporny na zarysowania i chemikalia
- doskonałe połączenie trwałości, estetyki i funkcjonalności
- łatwość czyszczenia i utrzymania czystości
- bezpieczeństwo użytkowania dzięki odpowiedniej konstrukcji
- konstrukcja oparta na modułach
- łatwość montażu

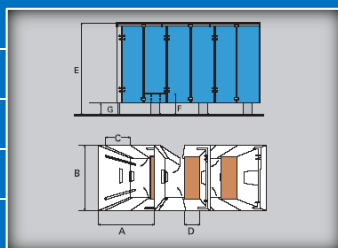
System GLASS 10 jest dostępny dla wszystkich typów kabin: pojedyncze, rodzinne i specjalne, wolnostojące lub przymocowane na stałe, jedno lub dwu drzwiowe. Kabiny mogą być wyposażone w każdy znany system zamknięć.

Każda indywidualna kabina stoi na centralnej nodze. Podstawową czynnością jest umocowanie nogi w betonowej podłodze. Następnie wykańcza się podłogę. Następnym krokiem jest zamontowanie kabin. W górnej części montujemy cylindryczny drążek, do którego przymocowane są ściany kabin zapewniający właściwą stabilizację.




DANE TECHNICZNE

Wymiary w mm	standard	min	max
A - głębokość kabiny	1050	930	1490
B - szerokość kabiny	1200	-	1600
C - szerokość drzwi	507	507	750
D - szerokość siedziska	320	-	-
E - wysokość kabin	2000	1900	dowolna
F - wysokość siedziska	450	-	-
G - przestrzeń pomiędzy podłogą a konstrukcją	250	dowolna	330



ZASTOSOWANE OKUCIA:



zawias drzwiowy



mocowanie




noga



noga główna



centralne zamknięcie z ławeczką



wieszak na ubrania i lustro



półka

PBM SYSTEM Sp. z o.o.; ul. Zakładowa 2; 47-110 KOLONOWSKIE
tel. /77/ 46-20-420; fax /77/ 46-20-421; e-mail: biuro@pbmsystem.eu