

## NAZWA PRODUKTU

## KABINA SANITARNA I PRYSZNICOWA SYSTEM GLASS 10



### ZASTOSOWANIE

- obiekty użyteczności publicznej (hotele, banki, centra biznesowe, restauracje)
- obiekty sportowe i rekreacyjne (baseny, kryte pływalnie, fitness kluby, hale widowiskowo-sportowe)
- obiekty oświatowe (szkoły, uczelnie)
- budynki przemysłowe (hale produkcyjno-magazynowe)
- centra handlowe
- obiekty służby zdrowia (szpitale, przychodnie, laboratoria)
- jednostki wojskowe i policyjne

### ZALETY PRODUKTU


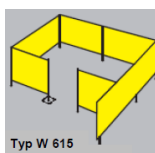
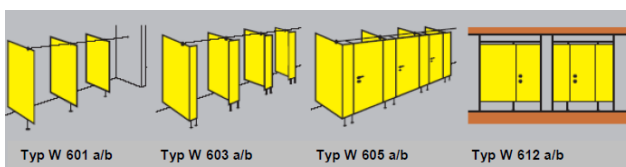
- niezwykła wytrzymałość na skutek solidnej konstrukcji
- wysoka jakość użytego materiału
- materiał odporny na zarysowania i chemikalia
- doskonałe połączenie trwałości, estetyki i funkcjonalności
- łatwość czyszczenia i utrzymania czystości
- bezpieczeństwo użytkowania dzięki odpowiedniej konstrukcji
- konstrukcja oparta na modułach
- łatwość montażu

### DANE TECHNICZNE

<b>MATERIAŁ:</b>	szkło bezpieczne, barwione grubości 10 mm
<b>WYSOKOŚĆ CAŁKOWITA ZABUDOWY:</b>	2050 mm
<b>PRZESTRZEŃ POMIĘDZY PODŁOGĄ A KONSTRUKCJĄ:</b>	150 mm i 250 mm
<b>SZEROKOŚĆ DRZWI:</b>	801 mm
<b>SPOSÓB ZAMKNIĘCIA:</b>	blokada z identyfikatorem zamknięcia
<b>KONSTRUKCJA NOŚNIA:</b>	profile aluminiowe, anodowane w kolorze naturalnym

### WARIANTY ROZWIĄZAŃ:

### ZASTOSOWANE OKUCIA:



zamknięcie



zawias



kątownik 90°



noga



mocowania